

SAÚDE
Secretaria de Estado
da Saúde / SESAPI



Piauí
GOVERNO DO ESTADO

Boletim SESAPI - COVID-19

10 Maio 2020

Leitos Hospitalares - Situação

- Redes Pública e Privada
- Distribuição (Capital e Interior)
 - Leitos Clínicos
 - Leitos UTIs - Unidade de Terapia Intensiva
 - Leitos para Estabilização

Teresina	Publico	Hospital de Campanha Lar da Fraternidade	35	0	0	0	0	0	0	0
Teresina	Publico	Hospital de Doenças Tropicais Natan Portella – HDIC	9	5	7	5	1	0	0	0
Teresina	Privado	Hospital de Terapia Intensiva (HTI)	0	0	0	0	0	0	0	0
Teresina	Publico	Hospital de Urgência de Teresina Zenon Rocha - HUT	89	4	26	11	0	0	0	0
Teresina	Publico	Hospital Geral do Monte Castelo	43	31	7	2	0	0	0	0
Teresina	Publico	Hospital Getúlio Vargas – HGV	55	11	20	14	0	0	0	1
Teresina	Publico	Hospital Infantil Lucidio Portella – HILP	11	4	5	2	1	0	0	0
Teresina	Privado	Hospital Rio Poty	0	0	2	0	0	0	0	0
Teresina	Privado	Hospital São Marcos	20	13	20	10	0	0	0	0
Teresina	Privado	Hospital São Paulo	12	0	12	0	0	0	0	0
Teresina	Publico	Hospital Universitário da Universidade Federal do Piauí	21	7	9	9	0	0	0	0
Teresina	Publico	Maternidade Dona Evangelina Rosa – MDER	26	10	10	1	2	0	1	0
Teresina	Privado	PRONTOMED	47	34	20	19	1	0	2	0
Teresina	Publico	Unidade de Saúde do Promorar	20	6	0	0	0	0	0	0
Teresina	Publico	Unidade Integrada do Mocambinho	5	0	0	0	0	0	0	0
Teresina	Privado	UNIMED	60	31	20	7	4	0	0	0
Uruçuí	Publico	Hospital Regional Sen Dirceu Arcoverde	7	4	0	0	5	0	0	0
Valença	Publico	Hospital Regional Eustaquio Portela	1	0	0	0	2	0	0	0
		TOTAL	766	200	210	98	39	2	14	2

	Leitos Clínicos	Clínicos Ocupados	Leitos UTI	Leitos UTI Ocupados	Leitos de Estabilização	Estabilização Ocupados	Altas	Óbitos
Capital	467	164	158	80	11	0	3	1
Interior	299	36	52	18	28	2	11	1
Publico	577	122	136	62	34	2	12	2
Privado	189	78	74	36	5	0	2	0
Leitos de UTI + Estabilização	249							
UTI Ocupados + Estabilização Ocupados	100							

Município	Tipo	Hospital	Leitos Clínicos	Clínicos Ocupados	Clínicos Ocupados %	Leitos UTI	Leitos UTI Ocupados	UTI Ocupados %	Leitos de Estabilização	Estabilização Ocupados	Estabilização Ocupados %
Amarante	Publico	Hospital de Amarante	2	0	0,0%	0	0	0,0%	1	0	0,0%
Barras	Publico	Hosp Regional Leonidas Melo	10	0	0,0%	0	0	0,0%	1	0	0,0%
Bom Jesus	Publico	Hospital Regional de Bom Jesus	10	0	0,0%	0	0	0,0%	4	1	25,0%
Campo Maior	Publico	Hospital Regional de Campo Maior	5	0	0,0%	0	0	0,0%	2	0	0,0%
Canto do Buriti	Publico	Hospital Estadual de Canto do Buriti	2	0	0,0%	0	0	0,0%	1	0	0,0%
Corrente	Publico	Hospital Regional Dr João Pacheco Cavalcante	5	0	0,0%	0	0	0,0%	2	0	0,0%
Curimatá	Publico	Hospital Local Júlio B de Macedo	9	0	0,0%	0	0	0,0%	1	0	0,0%
Demerval Lobão	Publico	Hospital Local de Demerval Lobão	3	0	0,0%	0	0	0,0%	0	0	0,0%
Elesbão Veloso	Publico	Hospital Estadual Norberto Moura	5	1	20,0%	0	0	0,0%	0	0	0,0%
Esperantina	Publico	Hospital Estadual Júlio Hartman	14	0	0,0%	0	0	0,0%	1	0	0,0%
Floriano	Publico	Hospital Regional Tibério Nunes	15	12	80,0%	10	4	40,0%	0	0	0,0%
Luzilândia	Publico	Hospital Local de Luzilândia	6	3	50,0%	0	0	0,0%	1	0	0,0%
Oeiras	Publico	Hospital Regional Deolindo Couto	20	3	15,0%	2	0	0,0%	0	0	0,0%
Parnaíba	Publico	Hospital Estadual Dirceu Arcoverde – HEDA	49	6	12,2%	15	8	53,3%	0	0	0,0%
Parnaíba	Privado	Hospital Marques Bastos - SPMIP	0	0	0,0%	0	0	0,0%	0	0	0,0%
Parnaíba	Privado	Instituto Praxis	20	0	0,0%	0	0	0,0%	0	0	0,0%
Parnaíba	Privado	PRO MEDICA	0	0	0,0%	0	0	0,0%	0	0	0,0%
Parnaíba	Privado	Santa Casa de Misericórdia	30	0	0,0%	0	0	0,0%	0	0	0,0%
Paulistana	Publico	Hospital Regional Mariana Pires Ferreira	10	0	0,0%	0	0	0,0%	0	0	0,0%
Picos	Publico	Hospital Regional Justino Luz	15	0	0,0%	7	2	28,6%	2	0	0,0%
Piripiri	Publico	Hospital Regional Chagas Rodrigues	22	4	18,2%	8	4	50,0%	1	1	100,0%
São João do Piauí	Publico	Hospital Regional Teresinha Nunes de Barros	13	1	7,7%	0	0	0,0%	2	0	0,0%
São Miguel do Tapuio	Publico	Hospital Estadual José Furtado de Mendonça	2	0	0,0%	0	0	0,0%	0	0	0,0%
São Raimundo Nonato	Publico	Hospital Regional Sen Candido Ferraz	20	2	10,0%	10	0	0,0%	0	0	0,0%
Simplicio Mendes	Publico	Hospital Estadual José de Moura Fé	4	0	0,0%	0	0	0,0%	2	0	0,0%
Teresina	Publico	Hospital Areolino de Abreu	5	0	0,0%	0	0	0,0%	0	0	0,0%
Teresina	Publico	Hospital da Policia Militar Dirceu Arcoverde – HPM	9	8	88,9%	0	0	0,0%	2	0	0,0%
Teresina	Publico	Hospital de Campanha BEDMINTON	0	0	0,0%	0	0	0,0%	0	0	0,0%

Teresina	Publico	Hospital de Campanha Lar da Fraternidade	35	0	0,0%	0	0	0,0%	0	0	0,0%
Teresina	Publico	Hospital de Doenças Tropicais Natan Portella – HDIC	9	5	55,6%	7	5	71,4%	1	0	0,0%
Teresina	Privado	Hospital de Terapia Intensiva (HTI)	0	0	0,0%	0	0	0,0%	0	0	0,0%
Teresina	Publico	Hospital de Urgência de Teresina Zenon Rocha - HUT	89	4	4,5%	26	11	42,3%	0	0	0,0%
Teresina	Publico	Hospital Geral do Monte Castelo	43	31	72,1%	7	2	0,0%	0	0	0,0%
Teresina	Publico	Hospital Getúlio Vargas – HGV	55	11	20,0%	20	14	70,0%	0	0	0,0%
Teresina	Publico	Hospital Infantil Lucidio Portella – HILP	11	4	36,4%	5	2	40,0%	1	0	0,0%
Teresina	Privado	Hospital Rio Poty	0	0	0,0%	2	0	0,0%	0	0	0,0%
Teresina	Privado	Hospital São Marcos	20	13	65,0%	20	10	50,0%	0	0	0,0%
Teresina	Privado	Hospital São Paulo	12	0	0,0%	12	0	0,0%	0	0	0,0%
Teresina	Publico	Hospital Universitário da Universidade Federal do Piauí	21	7	33,3%	9	9	100,0%	0	0	0,0%
Teresina	Publico	Maternidade Dona Evangelina Rosa – MDER	26	10	38,5%	10	1	10,0%	2	0	0,0%
Teresina	Privado	PRONTOMED	47	34	72,3%	20	19	95,0%	1	0	0,0%
Teresina	Publico	Unidade de Saúde do Promorar	20	6	30,0%	0	0	0,0%	0	0	0,0%
Teresina	Publico	Unidade Integrada do Mocambinho	5	0	0,0%	0	0	0,0%	0	0	0,0%
Teresina	Privado	UNIMED	60	31	51,7%	20	7	35,0%	4	0	0,0%
Uruçuí	Publico	Hospital Regional Sen Dirceu Arcoverde	7	4	57,1%	0	0	0,0%	5	0	0,0%
Valença	Publico	Hospital Regional Eustaquio Portela	1	0	0,0%	0	0	0,0%	2	0	0,0%
		TOTAL	766	200	26,1%	210	98	46,7%	39	2	5,1%
			Leitos Clínicos	Clínicos Ocupados	Clinicos Ocupados %	Leitos UTI	Leitos UTI Ocupados	UTI Ocupados %	Leitos de Estabilização	Estabilização Ocupados	Estabilização Ocupados %

Leitos Clínicos (COVID 19) – Piauí

Ocupados	Livres	TOTAL
200	566	766
26,1%	73,9%	100,0%

Leitos Clínicos (COVID 19) – Capital

Ocupados	Livres	TOTAL
164	303	467
35,1%	64,9%	100,0%

Leitos Clínicos (COVID 19) – Interior

Ocupados	Livres	TOTAL
36	463	299
12,0%	88,0%	100,0%

Leitos UTI (COVID 19) – Piauí

Ocupados	Livres	TOTAL
98	112	210
46,7%	53,3%	100,0%

Leitos UTI (COVID 19) – Capital

Ocupados	Livres	TOTAL
80	78	158
50,6%	49,4%	100,0%

Leitos UTI (COVID 19) – Interior

Ocupados	Livres	TOTAL
18	34	52
34,6%	65,4%	100,0%

	Leitos Clínicos	Clínicos Ocupados	Leitos UTI	Leitos UTI Ocupados	Leitos de Estabilização	Estabilização Ocupados	Altas	Óbitos
	766	200	210	98	39	2	14	2
Capital	467	164	158	80	11	0	3	1
Interior	299	36	52	18	28	2	11	1
Público	577	122	136	62	34	2	12	2
Privado	189	78	74	36	5	0	2	0

Leitos Clínicos (COVID 19) – Piauí			
Local	Ocupados	Livres	TOTAL
Capital	164	303	467
Interior	36	263	299
TOTAL	200	566	766

Leitos Clínicos (COVID 19) – Piauí			
Tipo	Ocupados	Livres	TOTAL
Público	122	455	577
Privado	78	111	189
TOTAL	200	566	766

Leitos UTI (COVID 19) – Piauí			
Local	Ocupados	Livres	TOTAL
Capital	80	78	158
Interior	18	34	52
TOTAL	98	112	210

Leitos UTI (COVID 19) – Piauí			
Tipo	Ocupados	Livres	TOTAL
Público	62	74	136
Privado	36	38	74
TOTAL	98	112	210

Leitos Clínicos (COVID 19) – Piauí

Tipo	Ocupados	Livres	TOTAL
Público	21,1%	78,9%	577
Privado	41,3%	58,7%	189

Leitos UTI (COVID 19) – Piauí

Tipo	Ocupados	Livres	TOTAL
Público	45,6%	54,4%	136
Privado	48,6%	51,4%	74

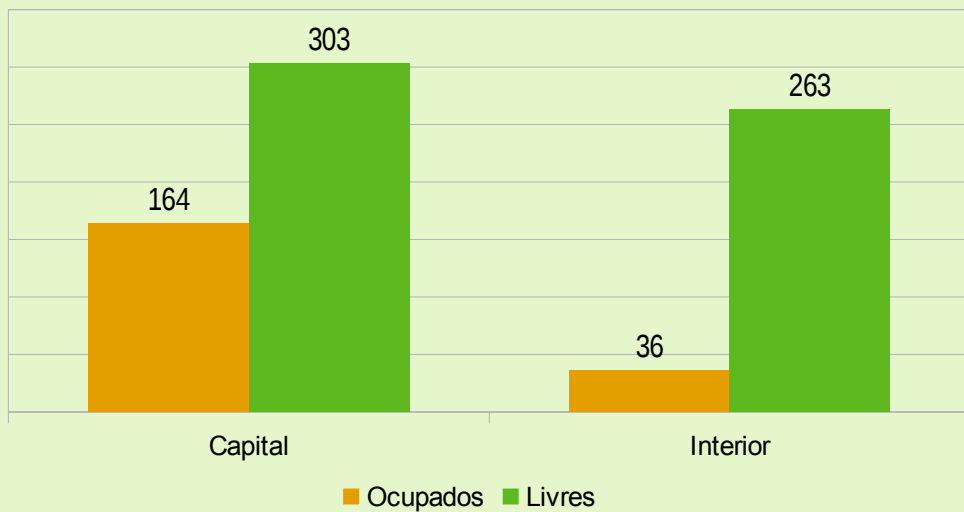
Leitos Estabilização (COVID 19) – Piauí

Local	Ocupados	Livres	TOTAL
Capital	0	11	11
Interior	2	26	28
TOTAL	2	37	39

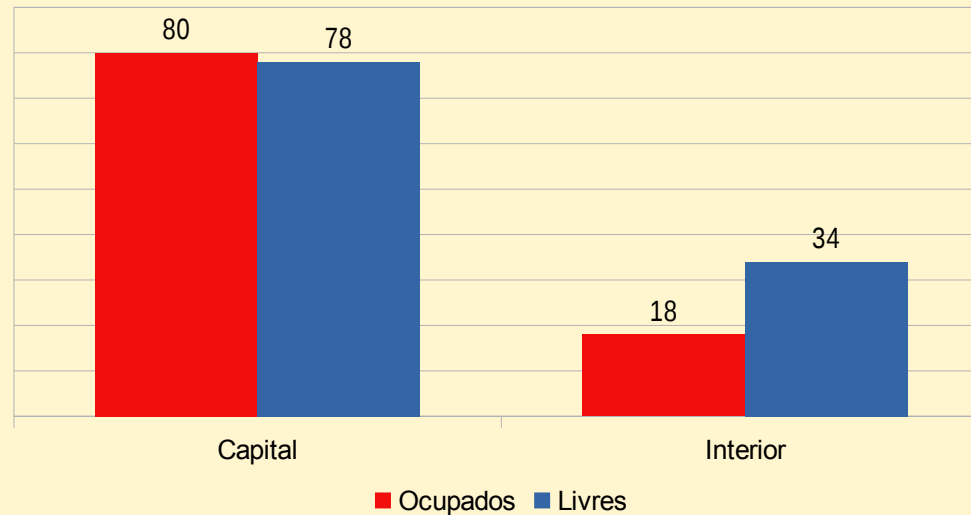
Leitos Estabilização (COVID 19) – Tipo/Rede

Local	Ocupados	Livres	TOTAL
Público	2	32	34
Privado	0	5	5
TOTAL	2	37	39

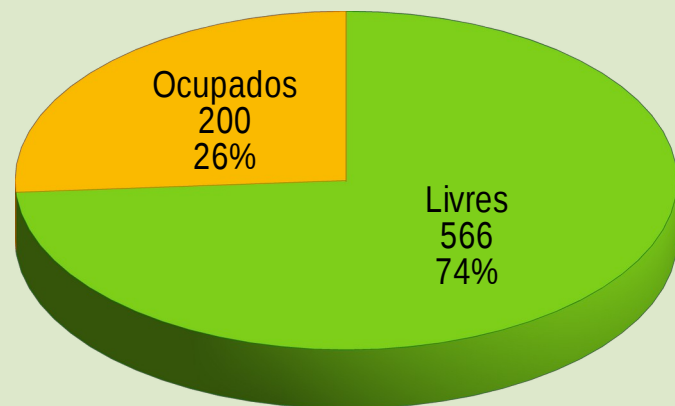
Leitos Clínicos (COVID 19) – Piauí
10 Maio 2020



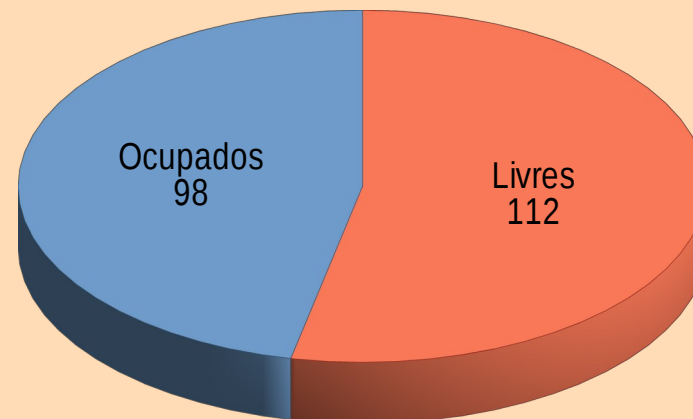
Leitos UTI (COVID 19) – Piauí
10 Maio 2020



Leitos Clínicos COVID 19 - Piauí
10 Maio 2020

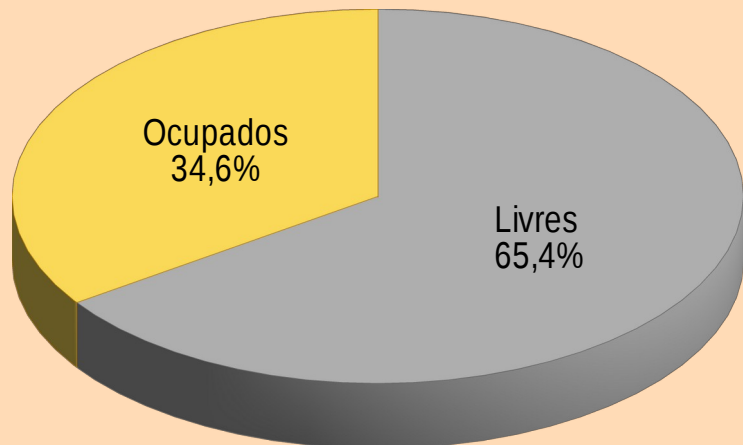


Ocupação Leitos UTI COVID 19 - Piauí
10 Maio 2020



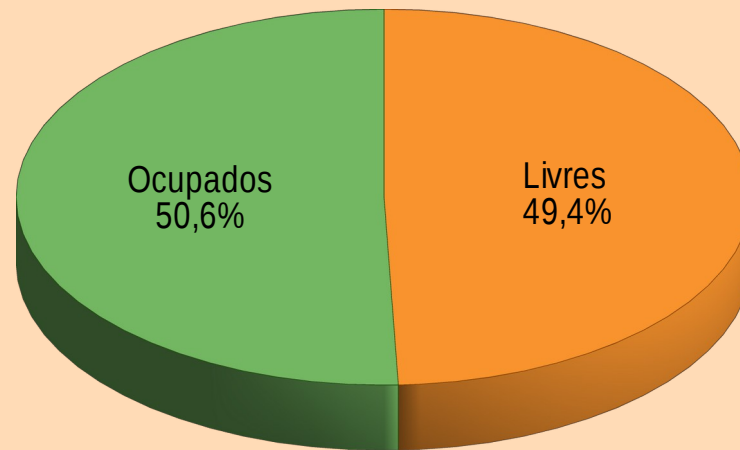
Ocupação de Leitos UTI COVID - Interior

10 Maio 2020

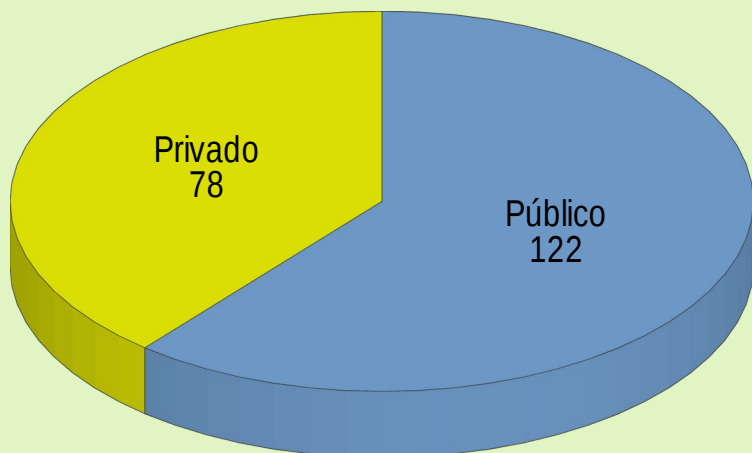


Leitos UTI COVID 19 - Capital

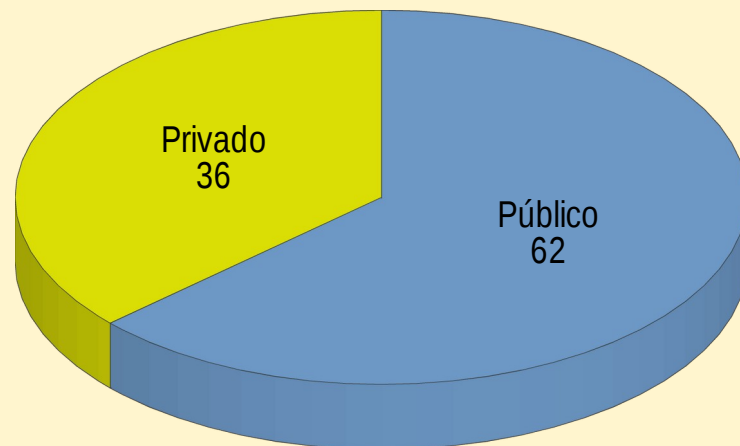
10 Maio 2020



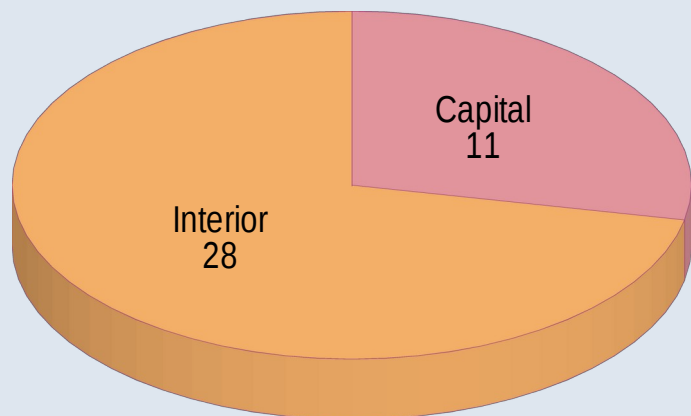
(Quant) Leitos Clínicos Ocupados (COVID 19) – Piauí Por tipo de Rede



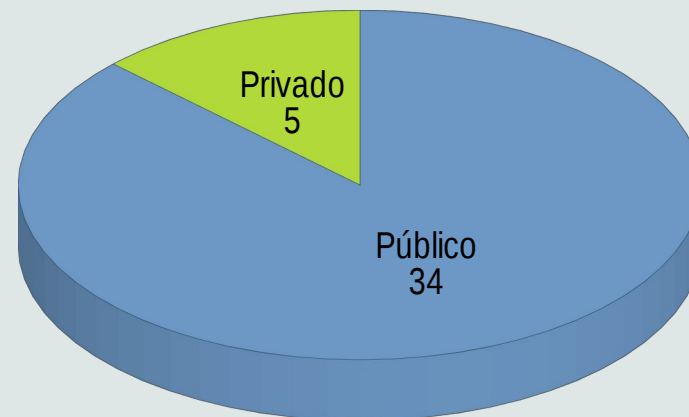
Quantidade de Leitos UTI Ocupados (COVID 19) – Piauí Tipo de Rede



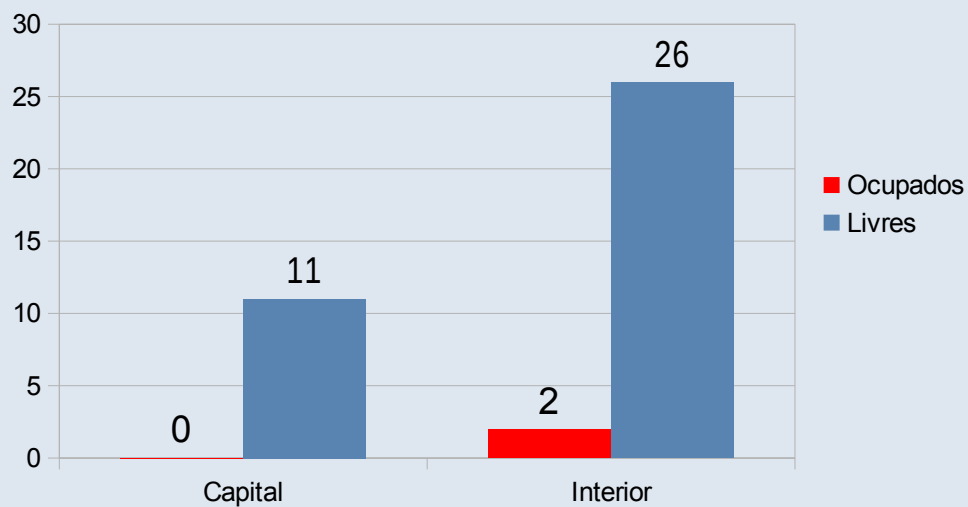
Leitos Estabilização (COVID 19) – Piauí
Situação em 10 Maio 2020



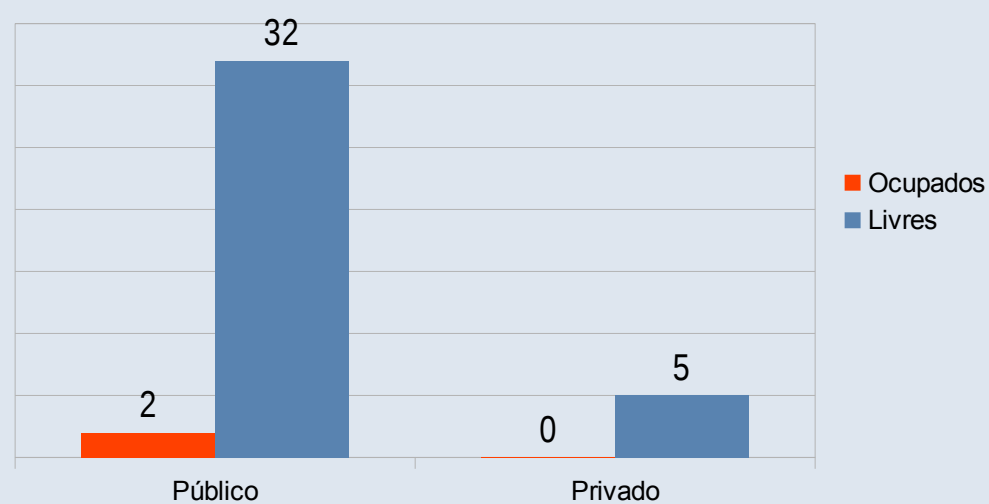
Leitos Estabilização (COVID 19) – Tipo/Rede
Situação em 10 Maio 2020



Leitos Estabilização (COVID 19) – Piauí
Situação em 10 Maio 2020

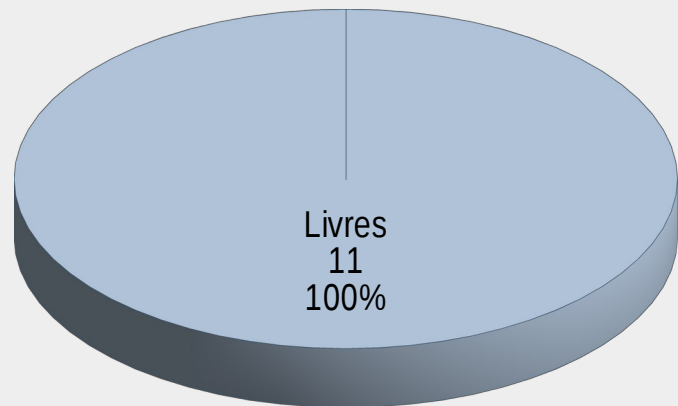


Leitos Estabilização (COVID 19) – Tipo/Rede
Situação em 10 Maio 2020



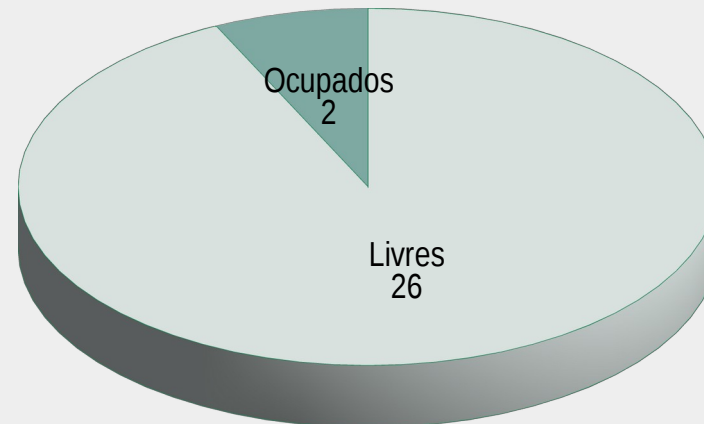
Ocupação dos Leitos de Estabilização

Teresina - 10 Maio 2020



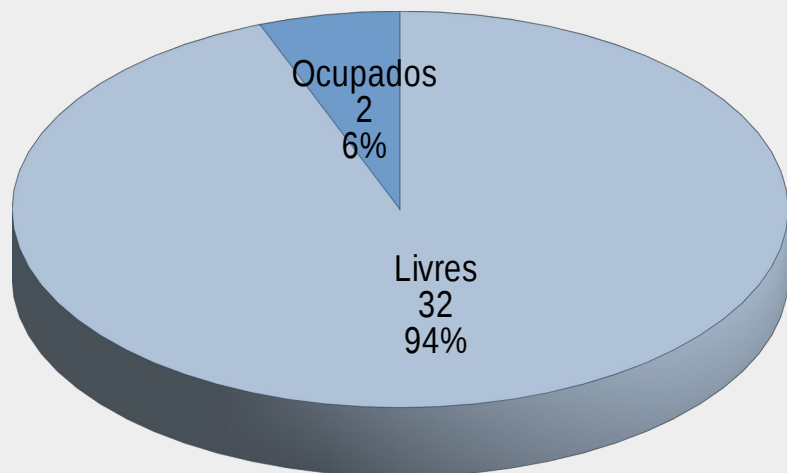
Ocupação dos Leitos de Estabilização

Interior - 10 Maio 2020



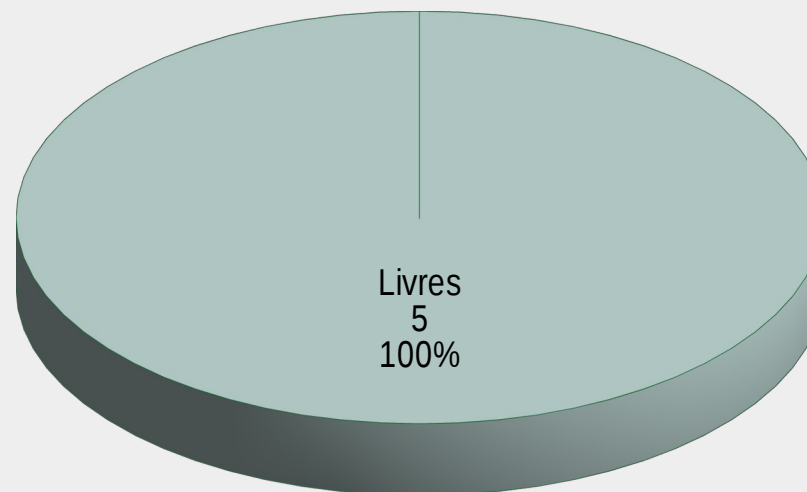
Ocupação de Leitos de Estabilização

Rede Publica



Ocupação de Leitos de Estabilização

Rede Privada

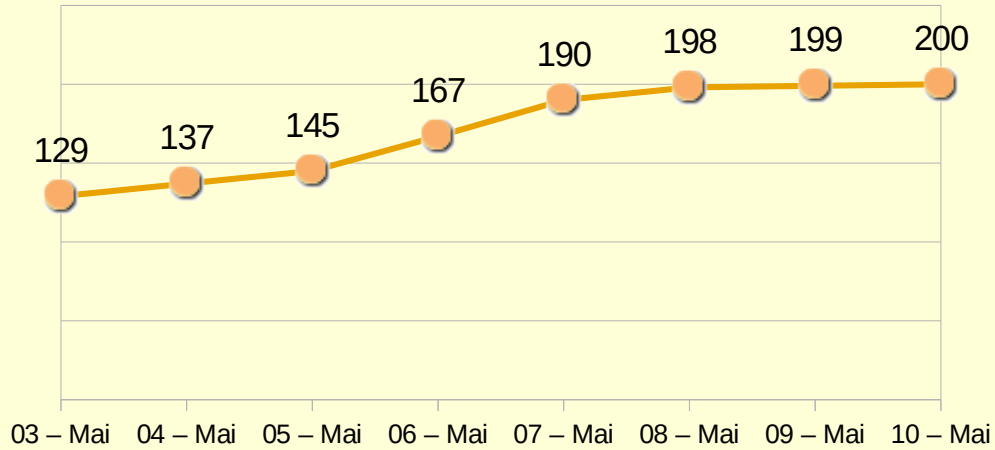


Evolução nos últimos dias

	Leitos Clínicos	Clínicos Ocupados	Leitos UTI	Leitos UTI Ocupados	Leitos de Estabilização	Estabilização Ocupados	Altas	Óbitos
03 – Mai	774	129	188	64	37	6	11	1
04 – Mai	760	137	189	70	46	2	2	0
05 – Mai	760	145	189	75	46	7	7	2
06 – Mai	760	167	189	82	46	5	10	2
07 – Mai	767	190	196	82	39	3	9	3
08 – Mai	766	198	208	88	42	3	10	0
09 – Mai	766	199	210	86	39	0	12	3
10 – Mai	766	200	210	98	39	2	14	2

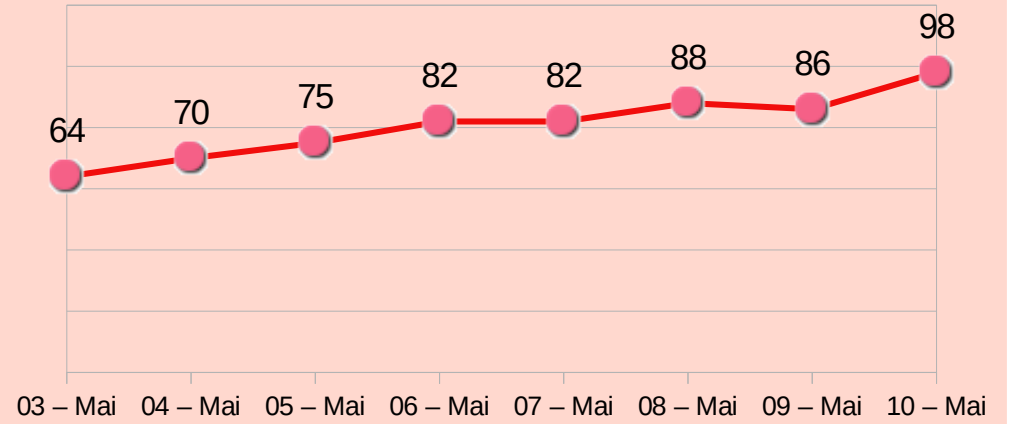
Ocupação Leitos Clínicos COVID 19 - Piauí

Evolução de 03 a 06 Mai 2020



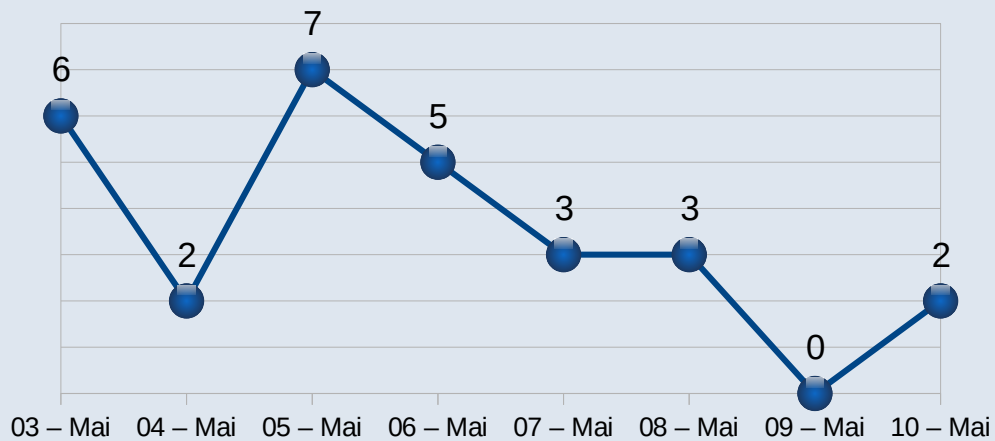
Ocupação Leitos de UTI COVID 19 - Piauí

Evolução nos últimos tres dias



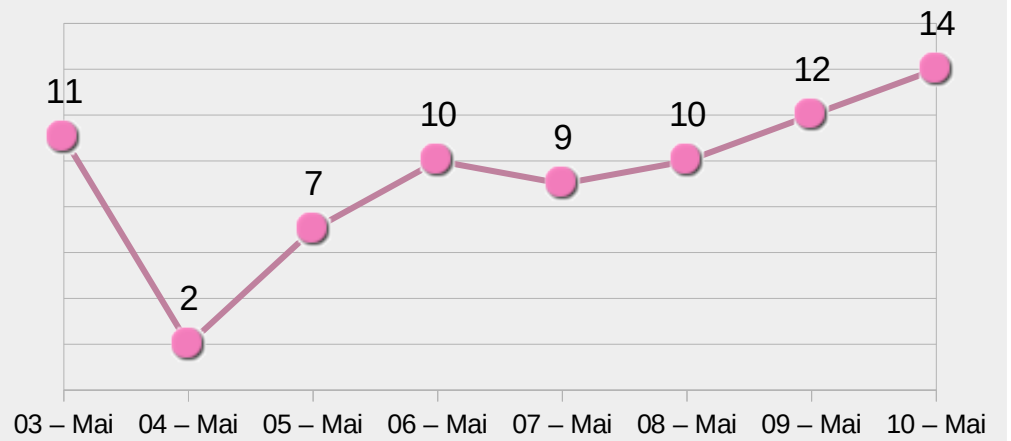
Ocupação Leitos Estabilização COVID 19 - Piauí

Evolução nos últimos dias



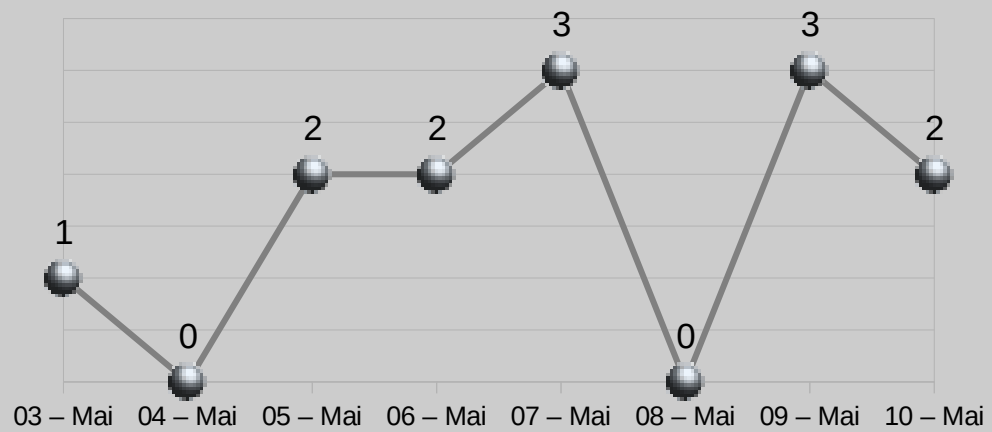
Evolução de Altas de pacientes COVID 19 - Piauí

Evolução nos últimos dias



Óbitos de pacientes COVID 19 - Piauí

Evolução nos últimos dias





Wellington Dias
Governador do Estado do Piauí

Regina Sousa
Vice-Governadora

Osmar Júnior
Secretário de Governo

Florentino Veras
Secretário Estadual da Saúde

Assessoria de Comunicação - ASCOM
Élida de Sá / Elisângela Pegado

Gabinete
Aline Santana / Laisa

Superintendência de Gestão da Rede de Média e Alta Complexidade – SUGMAC
Alderico Gomes Tavares

Superintendência de Atenção Primária à Saúde e Municípios – SUPAT
Herlon Clístenes Lima Guimarães

Superintendência de Organização do Sistema de Saúde
Lucrecina Pereira da Silva

Diretoria de Contratos Convênios e Assuntos Estratégico (DUCCAE)
Antonio Neris Machado Júnior

Diretoria Unidade Executiva do Fundo Estadual de Saúde (FUNSAÚDE)
Juliana Veras de Souza

Diretoria de Vigilância e Atenção à Saúde - DUVAS
Cristiana Maria Ferraz Damasceno Moura Fé

Diretoria de Unidade de Controle, Avaliação, Regulação e Auditoria (DUCARA)
Avelyno Medeiros da Silva Filho

Coordenação de Tecnologia da Informação
Sinésio Carvalho / Expedito Fabiano

Diretoria de Vigilância Sanitária - DIVISA
Tatiana Vieira Sousa Chaves

Diretoria de Unidade de Administração (DUAD)
Igor Fontinele Cruz

Diretoria de Unidade de Planejamento (DUP)
Ana Maria Menezes Neiva Eulálio Amorim

Diretoria de Unidade de Gestão de Pessoas (DUGP)
Maria Lucilene de Sousa

Diretoria de Unidade de Descentralização e Organização Hospitalar (DUDOH)
Joselma Maria Oliveira Silva

Diretoria de Unidade de Assistência Farmacêutica (DUAF)
Wanda de França Avelino

Centro de Dermatologia e Hemoterapia do Piauí - HEMOPI
Jurandir Martins dos Santos Filho

Laboratório Central de Saúde Pública do Piauí - LACEN
Walterlene Carvalho



Secretaria de Estado da Saúde / SESAPI